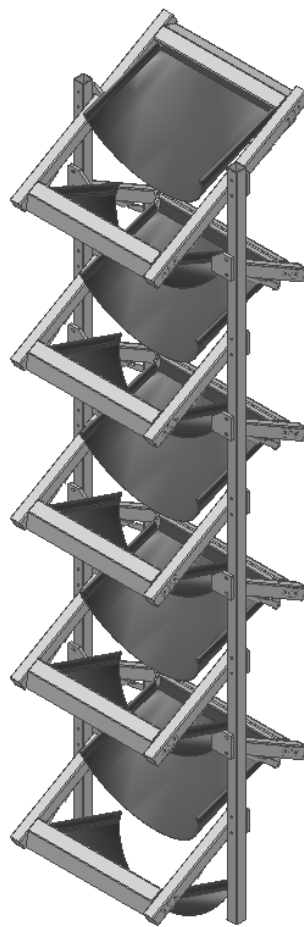


BRUGSANVISNING

Falddæmper type FDBS



A/S SKALS MASKINFABRIK
HOVEDGADEN 56
DK-8832 SKALS, DANMARK
Tlf.: +45 86 69 43 11
Fax: +45 86 69 49 99
E-mail: skals@skals.dk



Indholdsfortegnelse

1.0	Maskinens arbejdsområde	2
2.0	Opstilling	2
3.0	Betjening	3
4.0	Vedligeholdelse	4
5.0	Rengøring af maskine	4
6.0	Pakke/transportvejledning	4
7.0	Reservevedelsesoersigt	4
8.0	EU-Overensstemmelseserklæring	5

1.0 Maskinens arbejdsområde

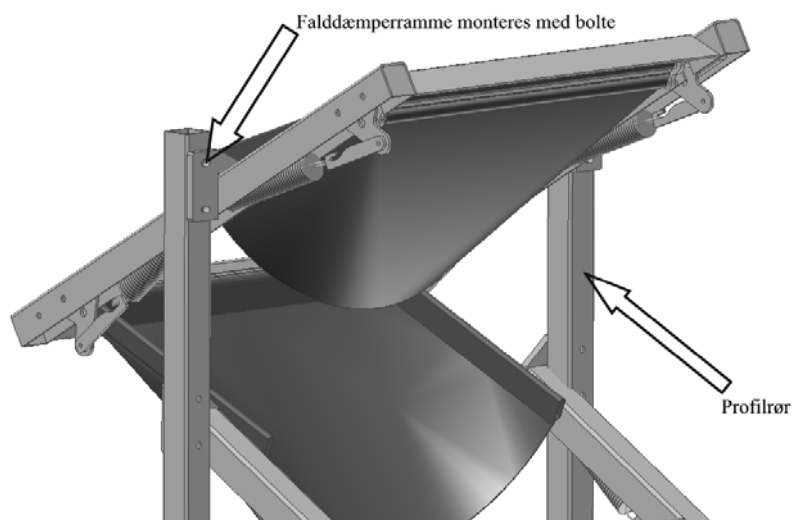
Dæmperen, anvendes især i siloer og lign. til falddæmpning af kartofler, løg og lignende produkter.

2.0 Opstilling

Falldæmperrammen (de lodrette profilrør) monteres på et tilpasset ophæng, der styrer falddæmperrammen både for oven og for neden. Det er vigtigt at holde det rigtige tværmål imellem de lodrette profilrør, således at de passer til faldtrapperne hele vejen ned.

Faldtrapperne boltes på rammen med de medfølgende bolte.

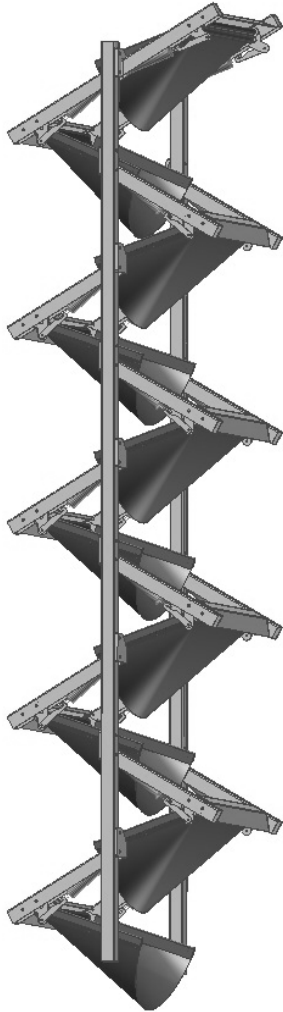
Falldæmperrammen monteres så den står midt i en evt. silo, og højdemæssig sådan at siloen bliver fyldt bedst muligt. Der skal være plads omkring rammen, således at faldtrapperne frit kan slå op, eftersom fyldningen når op forbi de pågældende trapper.



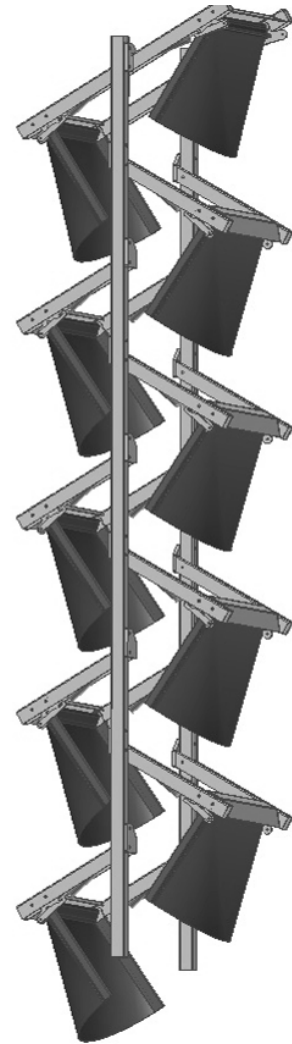
3.0 Betjening

Der kræves ingen betjening af dæmperen, når denne er korrekt monteret.

Produktet bliver afleveret på øverste indløbsplade, hvorefter det zig-zag løber ned gennem dæmperen for til sidst følsomt at blive afleveret i bunden af silo el. lign. Ved tømning af evt. silo står faldtrapperne åbne, således at intet produkt bliver hængende i falddæmperen.



Falldæmpernes position ved fyldning af silo



Falldæmpernes position ved tømning af silo

4.0 Vedligeholdelse

Falddæmperens bevægelige dele kræver ingen smøring. Hvis en falddæmperduk eller andre dele bliver beskadiget kan disse udskiftes.

5.0 Rengøring af maskine

Der henvises til Plantedirektoratets bekendtgørelse nr. 965 af 13. december 1993 (s. 6):

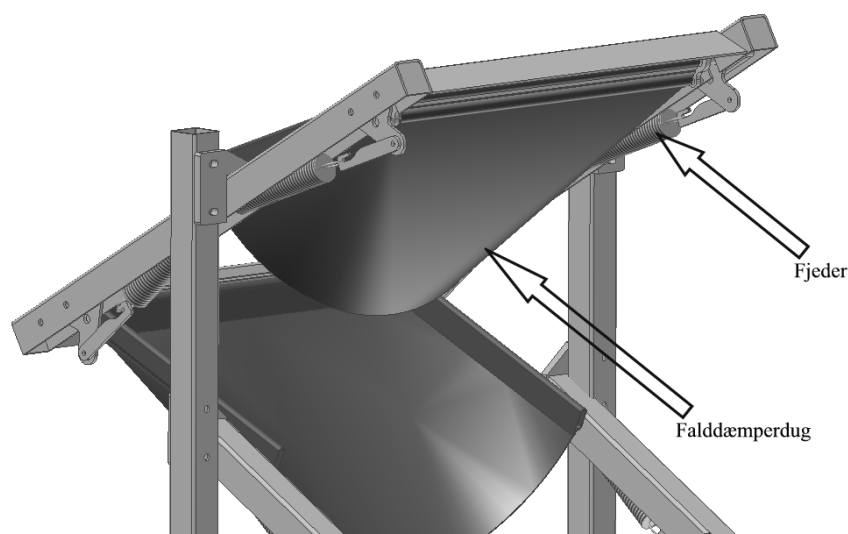
- 2.3.3 Læggekartoffelavlere med lukket avl skal rengøre og desinficere sortereanlæg m.m. efter hvert parti af forskellig sort. Desinfektion skal ske med et middel, der er anerkendt som effektivt af Statens Planteavlsvforsøg.
- 2.3.4 Autoriserede sorterevirksomheder, der også er autoriseret til avl af kartofler, skal rengøre og desinficere sortereanlæg m.m. under Plantedirektoratets kontrol, inden sortering af egen avl påbegyndes. Desinfektion skal ske med et middel, der er anerkendt som effektivt af Statens Planteavlsvforsøg.
- 2.3.5 Lokaler og maskiner m.m. skal hvert år være rengjorte og desinficeret inden den 30. juni. Desinfektion skal ske med et middel, der er anerkendt som effektivt af Statens Planteavlsvforsøg.

6.0 Pakke/transportvejledning

Pakning/emballage: Falddæmperen pakkes i krympefolie.

7.0 Reservedele

Ved bestilling af reservedele angives maskintype, serie nr. og evt. positions nr.



**EU-Overensstemmelseserklæring**

Fabrikant	
Firmanavn:	A/S Skals Maskinfabrik
Adresse:	Hovedgaden 56 8832 Skals, Denmark
Telefon:	87 25 62 00

erklærer hermed, at

Maskine:	Falddæmper
Mærke:	FDBS
Type, serie nr., år:	

Er fremstillet i overensstemmelse med bestemmelserne i RÅDETS DIREKTIV:

- 1 Maskinsikkerhed – Direktiv 98/37/EC
- 2 Lavspændingsdirektivet (LVD) 2006/95/EEC
- 3 Elektromagnetisk kompatibilitet (EMC) Direktiv 89/336/EEC og den tilrettede 93/68/EEC.

Titel:	Produktions Manager
Navn:	Søren Lund Madsen
Firma:	A/S Skals Maskinfabrik

Dato: _____

Signatur: _____

