

# SKALS

*- we'll sort it out!*

## BRUGSANVISNING

Falddæmper type FDS



A/S SKALS MASKINFABRIK  
HOVEDGADEN 56  
DK-8832 SKALS, DANMARK  
Tlf.: +45 87 25 62 00  
Fax: +45 86 69 49 99  
E-mail: Skals@skals.DK



## Indholdsfortegnelse

1.0	Maskinens arbejdsområde	2
2.0	Opstilling	2
3.0	Betjening	2
4.0	Smøring og vedligeholdelse	2
5.0	Rengøring af maskine	2
6.0	Pakke/transportvejledning	2
7.0	Reservedelsoversigt	3
8.0	EU-Overensstemmelseserklæring	5

## 1.0 Maskinens arbejdsområde

Falddæmperen, som især er ekstraudstyr for transportører og lign. med udløb til kasser, anvendes til falddæmpning af kartofler, løg og lignende produkter.

## 2.0 Opstilling

Falddæmperen skal hænge lige på tilpassede beslag, således at produktet bliver afleveret følsomt i bunden af kassen el. lign. og sådan at falddæmperen slår op ved hjælp af gasfjederen, når kassen næsten er fyldt op. Transportørens udløb vil herefter fylde resten af kassen op.

## 3.0 Betjening

Når den fyldte kasse er kørt væk, og en ny tom kasse er placeret under falddæmperen, trykkes falddæmperen i nederste stilling manuelt.

## 4.0 Smøring og vedligeholdelse

Falddæmperens bevægelige dele (glidelejerne) bør holdes velsmurte med alm. smøreolie.

## 5.0 Rengøring af maskine

Der henvises til Plantedirektoratets bekendtgørelse nr. 965 af 13. december 1993 (s. 6):

- 2.3.3 Læggekartoffelavlere med lukket avl skal rengøre og desinficere sortereanlæg m.m. efter hvert parti af forskellig sort. Desinfektion skal ske med et middel, der er anerkendt som effektivt af Statens Planteavlsvorsøg.
- 2.3.4 Autoriserede sorterevirksomheder, der også er autoriseret til avl af kartofler, skal rengøre og desinficere sortereanlæg m.m. under Plantedirektoratets kontrol, inden sortering af egen avl påbegyndes. Desinfektion skal ske med et middel, der er anerkendt som effektivt af Statens Planteavlsvorsøg.
- 2.3.5 Lokaler og maskiner m.m. skal hvert år være rengjorte og desinficeret inden den 30. juni. Desinfektion skal ske med et middel, der er anerkendt som effektivt af Statens Planteavlsvorsøg.

## 6.0 Pakke/transportvejledning

Pakning/embalering: Maskinen pakkes i krympefolie.

Antal colli:

Maskinen pakkes samlet i 1 colli.

Type:	FDS300	FDS400	FDS500	FDS600	FDS700	FDS800
Vægt:	5 kg.	6 kg.	7 kg.	8.5 kg.	10 kg.	12 kg.
Dimension:	mm.					
Længde:	320	420	520	620	720	820
Bredde:	400	500	600	700	800	900
Højde:	700	700	700	700	700	700

## 7.0 Reservedelsoversigt

Ved bestilling af reservedele angives maskintype, serie nr. og evt. positions nr.




Fig. 1




Fig. 2

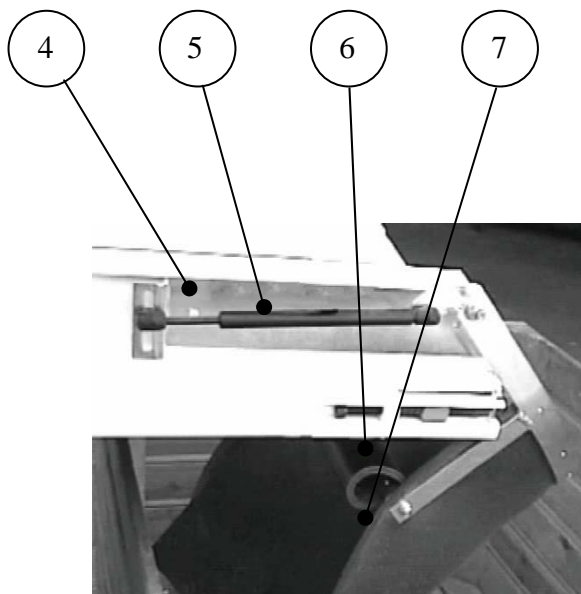


Fig. 3

<b>Side</b>	<b>Fig. nr.</b>	<b>Pos. nr</b>	<b>Betegnelse</b>
3	1	1	Bøjle for gummiplade
3	1	2	Gummiplade
3	2	3	Beslag
3	3	4	Beslag for gasfjeder
3	3	5	Gasfjeder
3	3	6	Gummiplade
3	3	7	Bøjle for gummiplade



## EU-Overensstemmelseserklæring

<b>Fabrikant</b>	
Firmanavn:	A/S Skals Maskinfabrik
Adresse:	Hovedgaden 56 8832 Skals, Denmark
Telefon:	87 25 62 00

erklærer hermed, at

<b>Maskine:</b>	<b>FDS</b>
Mærke:	
Type, serie nr., år:	

Er fremstillet i overensstemmelse med bestemmelserne i RÅDETS DIREKTIV:

- 1 Maskinsikkerhed – Direktiv 98/37/EC
- 2 Lavspændingsdirektivet (LVD) 2006/95/EEC
- 3 Elektromagnetisk kompatibilitet (EMC) Direktiv 89/336/EEC og den tilrettede 93/68/EEC.

<b>Titel:</b>	Produktions Manager
Navn:	Søren Lund Madsen
Firma:	A/S Skals Maskinfabrik

Dato: \_\_\_\_\_

Signatur: \_\_\_\_\_

