


## Konfigurering

1. Tryk på "progr" og hold den inde.
2. Tryk på "on".
3. Slip "progr" efter 10 sek. og sidst indtastede konfigureringskode vises i "no" display.
4. Ønskes ny konfigureringskode indtastes denne direkte.
5. Tryk på "stand by" og maskinen returnerer nu til normaldrift.

## Konfigureringskoder

---

<b>0008</b>	Normale produkter:			<b>AM422-2</b>
-------------	--------------------	---	--	----------------

<b>0040</b>	Store produkter:			
-------------	------------------	---	--	--

---

<b>0009</b>	Normale produkter:			<b>AM322-2</b>
-------------	--------------------	---	---	----------------

<b>0041</b>	Store produkter:			
-------------	------------------	--	--	--

---

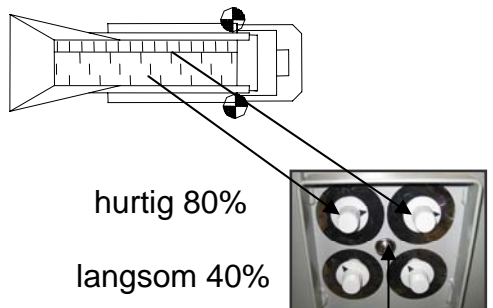
**Ved skift af konfigureringskode skal der altid afsluttes med at fastholde tast 1 i 10 sekunder ved efterfølgende opstart prg. – display vil blinke med 99 og programmet er lagret.**

**(Ved problemer med vægt udfør altid overnævnter punkt).**

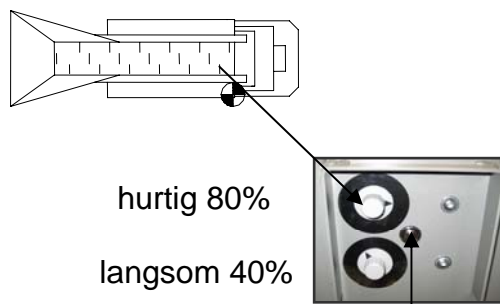
---

## Grundindstilling hastighed:

AM422-2



AM322-2



Manuel åbning

Manuel åbning